



Bijen en lente

Bijen zijn onze kleinste huisdieren. Imkers houden bijen net zoals de boeren kippen, varkens of koeien houden.

1. Wat halen bijen uit bloemen?

Vul de onderstaande tekst aan met volgende woorden:

honing - nectar - was - stuifmeel

Op warme, zonnige dagen zien we de bijen onvermoeibaar van bloem naar bloem vliegen.


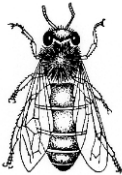
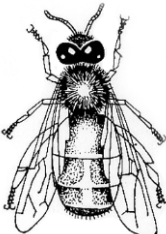
Wat zoeken ze daar?

..... en

Van de nectar maken de bijen Die stoppen ze in

honingraten, die ze zelf gemaakt hebben van

2. Wie is wie?

		
.....

Hoe heten de mannetjes?

Wie legt eitjes?

Wie bezoekt de bloemen?

3. Gekende insecten.

Geef elk insect in de tekening zijn juiste naam.

Zoek uit volgende lijst.

Mier - wandelende tak - vlinder - lieve-heersbeestje - vlieg - sprinkhaan
spin - oorworm - meikever - duizendpoot - slak



Welke insecten uit die lijst komen niet voor op de tekening?

.....

Welke dieren uit die lijst zijn geen insecten?

.....

4. De honingbij is een insect.

Ze heeft poten.

Het lichaam bestaat uit grote delen:

.....

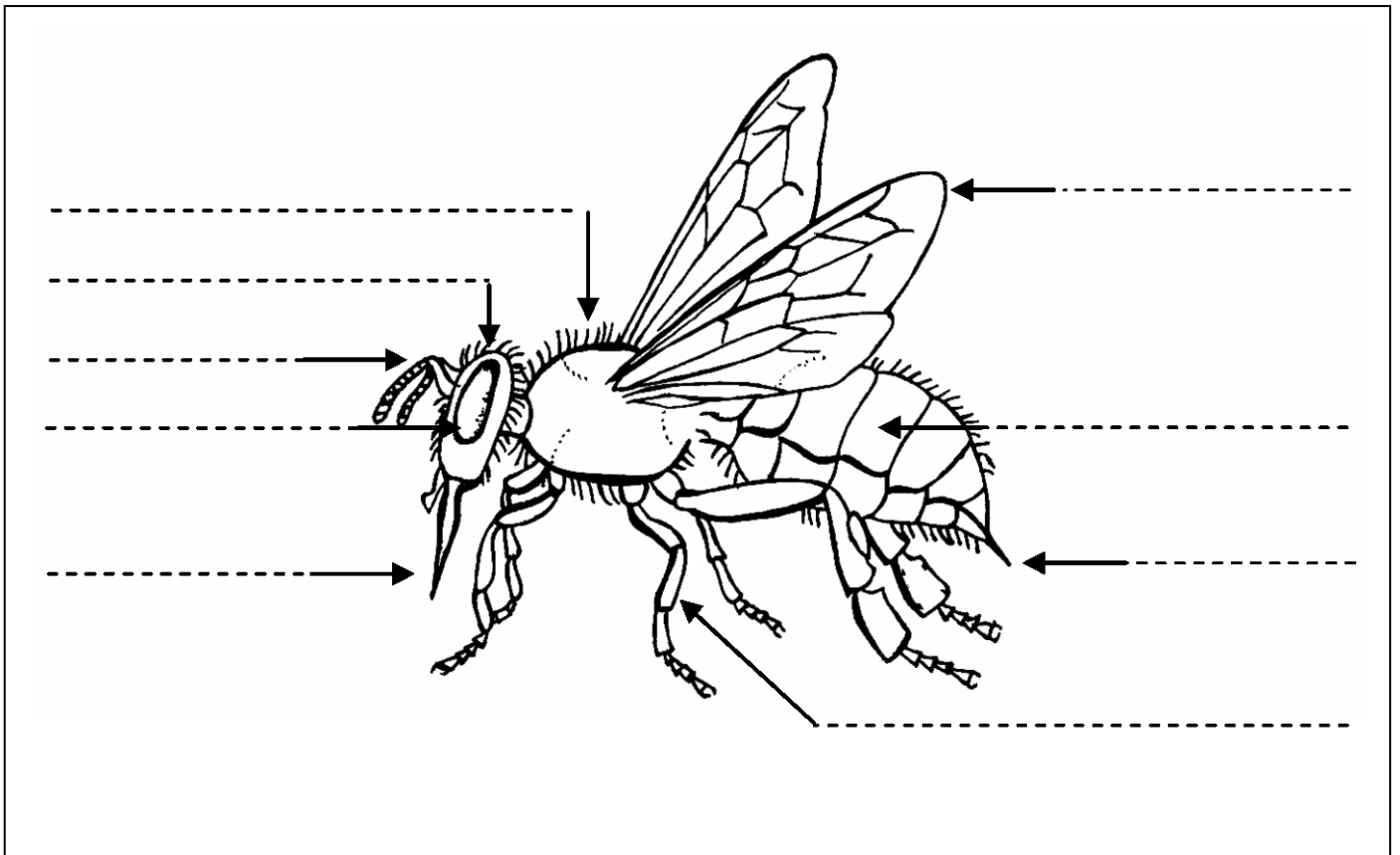
.....

.....

Duid de volgende delen aan op de tekening.

voelspriet - kop - angel - facetoog - borststuk - achterlijf

vleugel - zuigtong - poot




Bijen kunnen prikken om zich te verdedigen, dat doen ze met hun

5. De delen van een bloem.

Benoem de delen van de bloem, zet de cijfers op de juiste plaats in de tekening van de plant en kleur ze in.

meeldraad 1 geel
kroonblad 2 roze
stamper 3 bruin

kelkblad 4 groen
bloemsteel 5 groen



6. Naar de tuin.

Zoek in de tuin enkele namen van planten met

gele bloemen

blauwe of paarse bloemen

witte bloemen