



Herfstkleuren

Naam:

Voornaam:

Klas:



<p>De wereld van Kina</p>	 <p>natuurmuseum voor kinderen en jongeren</p>
--------------------------------------	---



de Tuin | Berouw 55 | 9000 Gent
Tel 09 225 05 42 | kinatuin@stad.gent
www.dewereldvankina.be







In de tuin staan felgekleurde bordjes met een nummer. In de buurt van elk bordje staat een kruid, struik of boom. Zoek het bordje met nummer 1.
 Los de vragen op over de plant en ga dan op zoek naar het volgende bordje. Succes!



Je staat bij de grootste boom van de tuin.
 De Nederlandse naam van deze boom is

Je hebt stappen nodig om rond de boom te stappen.

Teken een blad van deze boom.		Welke vorm heeft het blad? Trek een cirkel rond de passende vorm.	
		 	 
De schors is	waar	niet waar	
Dik			
Groen			
Gegroefd			
Zacht			





Hier staan 2 bomen. Vul de tabel in met de gegevens van deze bomen.

Naam boom:	Naam boom:
Teken een vrucht.	Teken een vrucht.
Teken een blad. Vergeet de nerven niet.	Teken een blad. Vergeet de nerven niet.
De bladrand is glad gezaagd gegolfd.	De bladrand is glad gezaagd gegolfd.
Het bladsteeltje is lang kort.	Het bladsteeltje is lang kort.
De schors is groen grijs bruin.	De schors is groen grijs bruin.



3.

Ga naar de serre. Vlakbij de ingang van de serre staat het derde bordje.
De naam van deze naaldboom is
Zijn schors is glad | gegroefd en bruin | grijs | groen.

Trek een cirkel rond de tekeningen die bij deze boom horen.



4.

Is de hazelaar een boom, een struik of een kruid?

Teken een cirkel rond de bijhorende tekening.



Struik



Kruid



Boom



Wat ontbreekt er aan deze tekening? Vervolledig de tekening.



Welke vruchten groeien er aan deze plant?
Zijn ze eetbaar?



5. Wat is de naam van deze plant?
Is dit een boom, struik of kruid?
Ben jij groter of kleiner dan de plant?
Voel voorzichtig aan de vrucht. Is ze zacht, ruw of stekelig?
Hoe zullen deze vruchten verspreid worden: door insecten, door de vacht van
zoogdieren of door de wind?

Deze foto klopt niet helemaal. Trek een streep door de delen die er niet bijhoren.





Wat hoort bij elkaar?

Zoek de 6 bordjes met een letter. Schrijf bij elke letter de naam van de boom. Schrijf dezelfde letter bij het blad en de vrucht die bij deze boom horen.

