



# Herfstkleuren

Voornaam: .....

Naam: .....



De wereld van  
**Kina**



natuurmuseum  
voor kinderen en jongeren



de Tuin | Berouw 55 | 9000 Gent  
Tel 09 225 05 42 | kinatuin@stad.gent  
www.dewereldvankina.be





In de tuin staan felgekleurde bordjes met een nummer. In de buurt van elk bordje staat een kruid, struik of boom. Zoek het bordje met nummer 1.

Los de vragen op over de plant en ga dan op zoek naar het volgende bordje. Succes!




1.

Je staat bij de grootste boom van de tuin.





De Nederlandse naam van deze boom is **CANADAPOPULIER**.

Je hebt ..... stappen nodig om rond de boom te stappen.

Teken een blad van deze boom.



Welke vorm heeft het blad? Trek een cirkel rond de passende vorm.




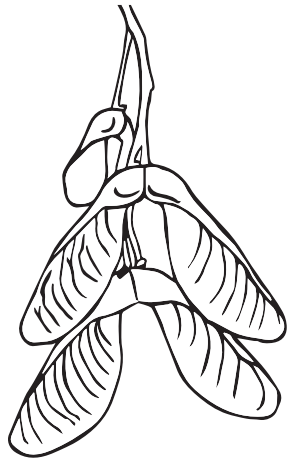


De schors is	waar	niet waar
Dik	X	
Groen		X
Gegroefd	X	
Zacht		X





2.

Hier staan 2 bomen. Vul de tabel in met de gegevens van deze bomen.

Naam boom: <b>ZOMEREIK</b> .....	Naam boom: <b>GEWONE ESDOORN</b> .....
Tekenen een vrucht.	Tekenen een vrucht.
	
Tekenen een blad. Vergeet de nerven niet.	Tekenen een blad. Vergeet de nerven niet.
	
Het bladsteeltje is lang   <b>kort.</b>	Het bladsteeltje is lang   <b>kort.</b>
De schors is <b>groen</b>   grijs   <b>bruin.</b>	De schors is groen   grijs   <b>bruin.</b>








3.

Ga naar de serre. Vlakbij de ingang van de serre staat het derde bordje.  
De naam van deze naaldboom is: GROVE DEN  
Zijn schors is glad | gegroefd en bruin | grijs | groen.

Trek een cirkel rond de tekeningen die bij deze boom horen.



4.

Is de hazelaar een boom, een struik of een kruid?

Teken een cirkel rond de bijhorende tekening.



Struik



Kruid



Boom



Wat ontbreekt er aan deze tekening? Vervolledig de tekening.



Welke vruchten groeien er aan deze plant? **HAZELNOTEN**

Zijn ze eetbaar? **JA**

5.

Wat is de naam van deze plant? **GROTE KLIT**

Is dit een boom, struik of kruid? **KRUID**

Ben jij groter of kleiner dan de plant?

Voel voorzichtig aan de vrucht. Is ze zacht, ruw of stekelig? **STEKELIG**

Hoe zullen deze vruchten verspreid worden: door insecten, door de vacht van zoogdieren of door de wind?

Deze foto klopt niet helemaal. Trek een streep door de delen die er niet bijhoren.







Wat hoort bij elkaar?

Zoek de 6 bordjes met een letter. Schrijf bij elke letter de naam van de boom. Schrijf dezelfde letter bij het blad en de vrucht die bij deze boom horen.



AMERIKAANSE EIK



WITTE PAARDENKASTANJE



BEUK



TAMME KASTANJE



ZILVERLINDE

